



Publieke raadpleging onder de inwoners van Oss over de Tweede Kamerverkiezingen

8 maart 2021

Inhoudsopgave

Samenvatting	2
1. Onderzoeksverantwoording	4
1.1 Methodiek	4
1.2 Leeswijzer	5
1.3 Vergelijking van respons met populatie	6
2. Resultaten	7
2.1 Tweede Kamerverkiezingen	7
3. TipOss	24
4. Toponderzoek	25

Samenvatting

Tweede Kamerverkiezingen

Op vraag "1 In hoeverre vindt u het (on)belangrijk om uw stem uit te brengen?" antwoordt in totaal 91% van de respondenten: "(zeer) belangrijk". In totaal antwoordt 3% van de respondenten: "(zeer) onbelangrijk". Het meest gekozen antwoord (61%) is: "Zeer belangrijk". Dit is ook het middelste antwoord (mediaan). Zie pagina 7.

Op vraag "2 Bent u van plan om, in tijden van een pandemie, te gaan stemmen?" antwoordt 80% van de respondenten: "Ja, fysiek in een stembureau". Zie pagina 9.

Op vraag "2.1 Wat is voor u een reden om (misschien) niet te gaan stemmen?" antwoordt 51% van de respondenten: "Andere reden, namelijk:". Zie pagina 11.

Op vraag "3 Op welke partij bent u voornemens te stemmen tijdens de aankomende Tweede Kamerverkiezingen?" antwoordt 18% van de respondenten: "Weet niet". Zie pagina 12.

Op stelling 4 'Tijdens de aankomende Tweede Kamerverkiezingen breng ik liever per brief mijn stem uit' antwoordt in totaal 23% van de respondenten: "(zeer) mee eens". In totaal antwoordt 47% van de respondenten: "(zeer) mee oneens". Het meest gekozen antwoord (27%) is: "Mee oneens". Het middelste antwoord (mediaan) is: "Neutraal". Zie pagina 14.

Op vraag "5 In hoeverre voelt u zich (on)veilig om te gaan stemmen tijdens de aankomende Tweede Kamerverkiezingen?" antwoordt in totaal 62% van de respondenten: "(zeer) veilig". In totaal antwoordt 14% van de respondenten: "(zeer) onveilig". Het meest gekozen antwoord (37%) is: "Veilig". Dit is ook het middelste antwoord (mediaan). Zie pagina 16.

Op vraag "6 Kijkende naar de vorige Tweede Kamerverkiezingen: vindt u dat de partij waarop u heeft gestemd uw stem goed heeft gebruikt?" antwoordt 41% van de respondenten: "Deels". Zie pagina 18.

Vraag "7 Wat is voor u het meest van belang bij uw stemkeuze? kan op verschillende manieren worden geanalyseerd, namelijk: op basis van de gemiddelde score, op basis van hoe vaak een antwoord op de eerste plaats wordt gezet en hoe vaak een antwoord in de top drie wordt benoemd.

Als gekeken wordt naar de gemiddelde score, komt de volgende top drie naar voren:

1. De standpunten voor bepaalde onderwerpen (2,0)
2. De inzet van de afgelopen jaren (2,6)
3. De partij (3,3)

Als gekeken wordt naar hoe vaak een antwoord op de eerste plek wordt gezet, komt de volgende top drie naar voren:

1. De standpunten voor bepaalde onderwerpen (49%)
2. De inzet van de afgelopen jaren (22%)
3. De aanpak van het coronavirus tot nu toe (12%)

Als gekeken wordt naar hoe vaak een antwoord genoemd wordt in de top drie, komt de volgende top drie naar voren:

1. De standpunten voor bepaalde onderwerpen (79%)
2. De inzet van de afgelopen jaren (66%)
3. De partij (40%)

Zie pagina 20.

Bij vraag "8 Welke onderwerpen zijn voor u het meest van belang bij uw stemkeuze? Geef uw voorkeur aan de hand van een top 5." kan op verschillende manieren worden geanalyseerd, namelijk: op basis van de gemiddelde score, op basis van hoe vaak een antwoord op de eerste plaats wordt gezet en hoe vaak een antwoord in de top drie wordt benoemd.

Als gekeken wordt naar de gemiddelde score, komt de volgende top vijf naar voren:

1. Zorg (4,4)
2. Economie (4,4)
3. Klimaat en duurzaamheid (4,6)
4. Werkgelegenheid en inkomen (4,7)
5. Pensioenen (4,9)
5. Aanpak van het coronavirus (4,9)

Als gekeken wordt naar hoe vaak een antwoord op de eerste plek wordt gezet, komt de volgende top vijf naar voren:

1. Klimaat en duurzaamheid (15%)
1. Economie (15%)
1. Aanpak van het coronavirus (15%)
4. Zorg (12%)
5. Migratie, asielbeleid en integratie (8%)

Als gekeken wordt naar hoe vaak een antwoord genoemd wordt in de top drie, komt de volgende top vijf naar voren:

1. Zorg (52%)
2. Economie (45%)
3. Werkgelegenheid en inkomen (44%)
4. Klimaat en duurzaamheid (38%)
5. Onderwijs (36%)

Zie pagina 22.

Op vraag "9 Waar haalt u informatie vandaan om uw stemkeuze te bepalen? Kies maximaal 3 antwoorden die het meest op u van toepassing zijn." antwoordt 54% van de respondenten: "Ik zoek zelf informatie bijeen op internet". Zie pagina 24.

Dit en meer blijkt uit panelonderzoek TipOss, waarbij 349 deelnemers zijn geraadpleegd.

1. Onderzoeksverantwoording

Onderzoek	: TipOss
Mediapartner	: Weekblad Regio Oss
Onderwerp	: Tweede Kamerverkiezingen
Enquêteperiode	: 25 februari 2021 tot 8 maart 2021
Aantal vragen	: 10
Aantal respondenten	: 349
Foutmarge	: 5,2% (bij een betrouwbaarheidsniveau van 95%)
Rapportagedatum	: 8 maart 2021

Toelichting:

De *foutmarge* geeft de precisie van een gemeten percentage aan. Hoe kleiner de foutmarge, hoe preciezer het gemeten resultaat. In dit onderzoek is de foutmarge maximaal $\pm 5,2\%$.

Het *betrouwbaarheidsniveau* geeft de verwachte kans aan, dat bij herhaling van de meting onder gelijke omstandigheden, een zelfde resultaat wordt verkregen.

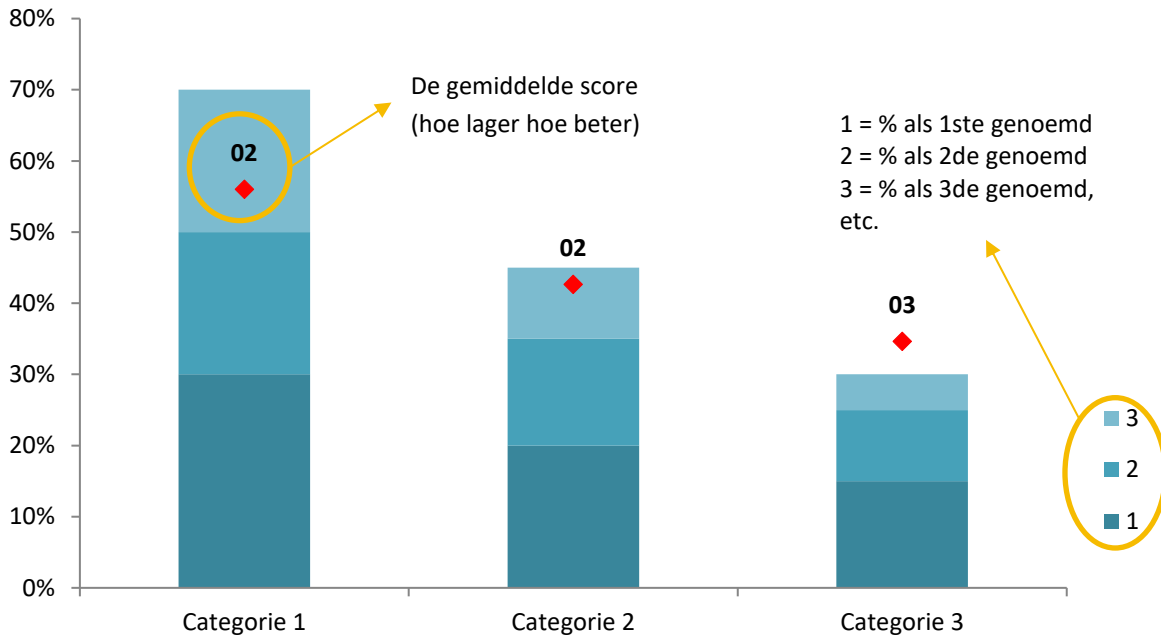
1.1 Methodiek

- De vragenlijst is opgesteld in overleg met Weekblad Regio Oss.
- Op 25 februari 2021 is de enquête met een begeleidend schrijven naar de leden van het Tip-burgerpanel gestuurd.
- Op 5 maart 2021 is een herinneringsmail gestuurd.
- Alle respondenten vullen de vragenlijst anoniem in.
- De resultaten zijn gewogen naar geslacht en leeftijd

1.2 Leeswijzer

De toelichtingen in deze rapportage zijn de letterlijke antwoorden van de respondenten. Hier kunnen spelfouten of andere taalfouten in voorkomen.

In deze rapportage zijn rankingvragen opgenomen. Hierbij hebben respondenten een ranking aangebracht op verschillende antwoordmogelijkheden. Een leeswijzer voor deze grafieken is hieronder opgenomen.



Onder de ranking grafieken staan tabellen weergegeven. Deze tabellen laten zien hoe vaak een antwoord op welke plaats in een top 3 of top 5 is gezet. Ook is het gemiddelde cijfer per antwoordmogelijkheid opgenomen in zowel de grafiek als de tabel van een rankingvraag.

LET OP! Een laag gemiddelde betekent dat het antwoord vaak (op de eerste plaats) in de top 3 of top 5 is genoemd. Bij een top 3 is het hoogst (slechtst) mogelijke gemiddelde een 4. Bij een top 5 is dit een 6. Dit komt doordat antwoorden die niet in een top 3 worden meegenomen wel worden meegenomen in de berekening van het gemiddelde (respectievelijk met waarde 4 of 6).

1.3 Vergelijking van respons met populatie

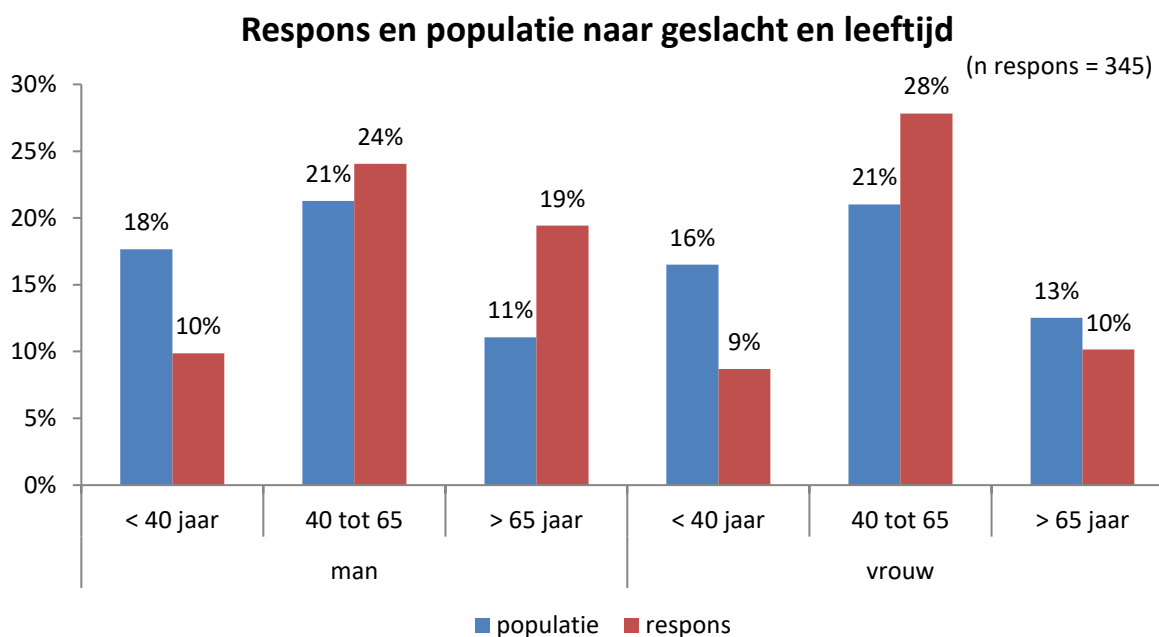
De respons wordt vergeleken met de populatie van Oss op de volgende punten:

- Geslacht
- Leeftijd

De resultaten zijn gewogen op de variabelen geslacht en leeftijd. Hierdoor is de respons op basis van deze variabelen een afspiegeling van de populatie.

Op basis van geslacht en leeftijd is een ondervertegenwoordiging te zien in de percentages mannelijke en vrouwelijke respondenten < 40 jaar. Ook is een oververtegenwoordiging te zien in de percentages mannelijke respondenten > 65 jaar en vrouwelijke respondenten 40 tot 65 jaar.

De onderliggende waarden volgen hieronder, waarbij onderscheid wordt gemaakt tussen de populatie (de verdeling rondom inwoners van Oss) en de respons (de verdeling rondom de respondenten).



In bovenstaande grafiek zien we de afspiegeling op basis van geslacht en leeftijd. In de grafiek is in de respons een ondervertegenwoordiging te zien in de percentages mannelijke respondenten < 40 jaar en vrouwelijke respondenten < 40 jaar. Ook is een oververtegenwoordiging te zien in de percentages mannelijke respondenten > 65 jaar en vrouwelijke respondenten 40 tot 65 jaar ten opzichte van de populatie.

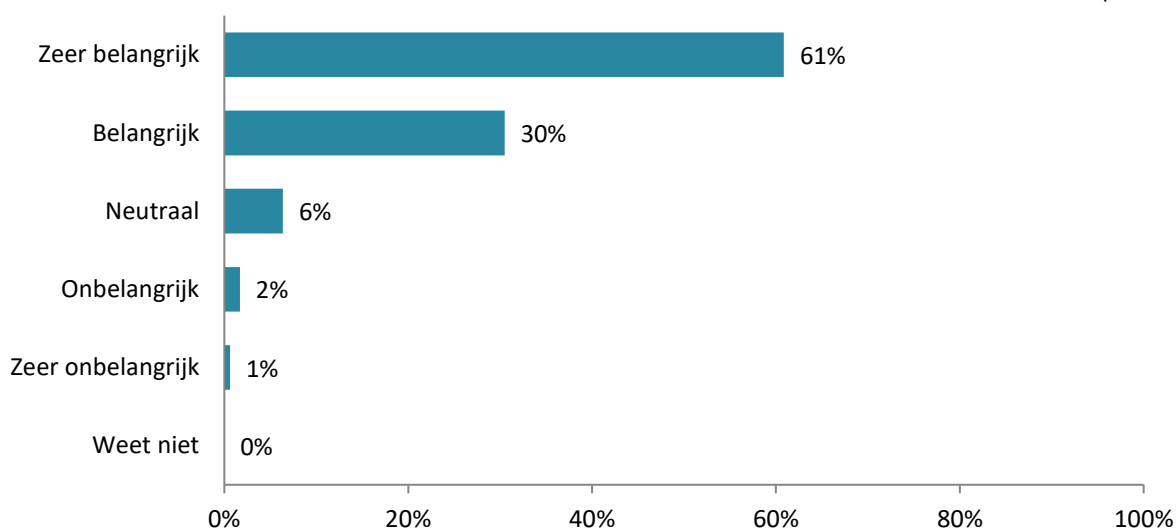
2. Resultaten

2.1 Tweede Kamerverkiezingen

Op 15, 16 en 17 maart staan de landelijke verkiezingen gepland en mogen inwoners vanaf 18 jaar hun stem uitbrengen voor een nieuwe Tweede Kamer.

1 In hoeverre vindt u het (on)belangrijk om uw stem uit te brengen?

(n=349)



Op vraag "1 In hoeverre vindt u het (on)belangrijk om uw stem uit te brengen?" antwoordt in totaal 91% van de respondenten: "(zeer) belangrijk". In totaal antwoordt 3% van de respondenten: "(zeer) onbelangrijk".

Het meest gekozen antwoord (61%) is: "Zeer belangrijk". Dit is ook het middelste antwoord (mediaan).

Toelichting

Zeer

belangrijk

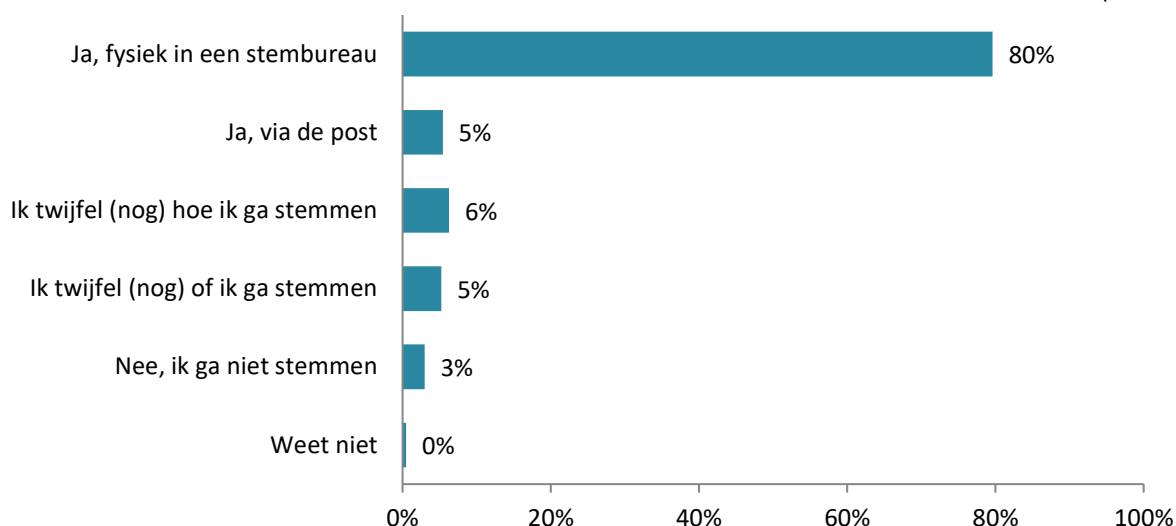
- Als je niet gaat heb je ook geen recht om te klagen
- Als je niet stemt gaat jou (verloren) stem naar de dan grootste partij, de zgn grootste gemene kiesdeler. dat zou zo niet moeten
- Belangrijk om je stem te laten horen in een democratie
- Ben van 1948 jaar heb 41 jaren in de arbeid geweest en heb van mijn vader het WIJ gevoel geleerd en nu is het het IK EN DE REST KAN STIKKEN en daar heb ik problemen mee de hebt een stemrecht gekregen maar bij MARK RUTTE is je stemrecht niet geldig DAAROM GAAN WE STEMMEN
- De kans om te laten weten hoe je over de huidige coalitie denkt
- De vraag heeft een dubbele interpretatie in zich. Ik lees deze vraag als 'belangrijk' en laat '(on)' weg.
- De weinige keren dat je je stem kunt laten horen
- Een recht waar we in de wereld zeer blij mee mogen zijn. Zeker als vrouw
- Stemmen is belangrijk
- Zeker in deze tijd waarin zaken als gezondheidszorg en milieu ons met de neus op de feiten drukken is stemmen belangrijk

- Neutraal
- Enorm van belang. Soort coalitie ben ik het niet altijd mee eens (niet democratisch om partijen uit te sluiten met veel stemmen)
 - Er is nog nooit een minister geweest die zijn verkiezingsbeloftes is nagekomen.
 - Zo gauw als ze in de regering zitten denken ze toch alleen maar aan hun eigen portemonnee
- Onbelangrijk
- Stemmen heeft geen zin zolang VVD het land bestuurd. Het stemmen gaat door allen in hun eigen belang!
- Zeer onbelangrijk
- Die hele corrupte bende daar in Den Haag, ik heb er geen vertrouwen meer in. De leugen van de zogenaamde pandemie hoog houden. Alle blunders en missers, vaak willens en wetens, worden maar goedgepraat en weggelachen. Het is van een welvarend land tot een bananenrepubliek vervallen. Alles verkwanselt aan Brussel en de buitenlanders. Angst en tweespalt zaaien ze. Het huidige kabinet met het clubje zogenoemde experts. Wens ze allemaal een pijnlijke dood toe

Ondanks de coronapandemie gaan de Tweede Kamerverkiezingen door. Normaal kunnen de kiezers hun stem uitbrengen in het stembureau. Echter kan de coronapandemie sommige mensen ook afschrikken om hun stem fysiek uit te brengen in een stembureau. Daarom mogen 70-plussers dit jaar per brief hun stem uitbrengen voor de Tweede Kamerverkiezingen.

2 Bent u van plan om, in tijden van een pandemie, te gaan stemmen?

(n=344)



Op vraag "2 Bent u van plan om, in tijden van een pandemie, te gaan stemmen?" antwoordt 80% van de respondenten: "Ja, fysiek in een stembureau".

Toelichting

Ja, fysiek in een stembureau

- Dat is op korte termijn wel een haalbare optie
- Gewoon thuis via DIGID is t verstandigste
- Had het liever per post gedaan maar ben 58 maar heb wel diabetes.
- Ik verder geen klachten die me ertoe besluiten het niet te doen
- Ik zou graag per post willen stemmen, maar lees hierboven dat dat alleen voor 70-plussers is
- Per post is veel te fraude gevoelig. Kan kwijt raken of achterover gedrukt warden

Ja, via de post

- Ik mag niet stemmen. Ben duitse.
- Voor mezelf via de post. Voor mijn vrouw fysiek in het stembureau.
- We mogen als 70 jaren niet naar de stembureau en dat vind ik erg want ik ben zeer gezond ga 3x in de week 100 Km fietsen

Ik twijfel (nog) hoe ik ga stemmen

- Ik vind het niet zo prettig om in Corona tijd een druk stembureau te bezoeken. Maar vooralsnog is schriftelijk stemmen blijkbaar alleen voor ouderen. Erg jammer
- Ivm uitgerekende datum zwangerschap vlak voor verkiezingen

- Zeker niet fysiek aanwezig; een onaanvaardbaar risico. Helaas kan ik ook niet per post stemmen. Ik moet dus noodgedwongen iemand machtigen. Heel vervelend.
- Ik twijfel (nog) of ik ga stemmen
- Waarom niet uitstellen tot er minder maatregelen zijn?
- Nee, ik ga niet stemmen
- Dat kan je niet maken. Geen evenementen maar wel verkiezingen.
 - Heb de adviezen steeds goed opgevolgd en om me nu in de mensenmassa te gaan storten ,vind ik erg onverstandig
- Weet niet
- Jammer dat alleen 70 plussers per post mogen stemmen.

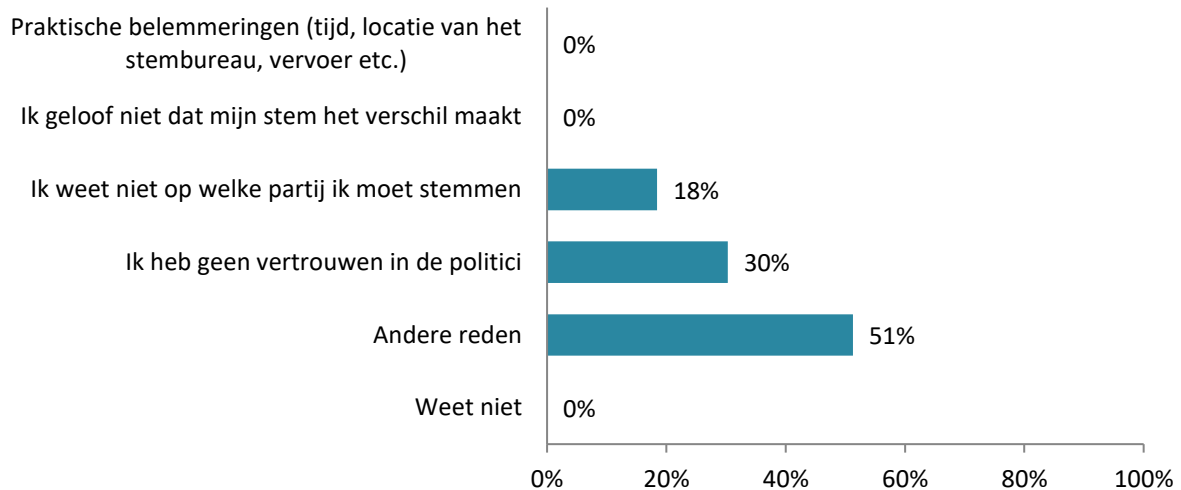
Let op: Laag aantal respondenten.

Onderstaande vraag wordt alleen getoond aan respondenten die vraag 2 met 'Nee, ik ga niet stemmen' hebben beantwoord.

2.1 Wat is voor u een reden om (misschien) niet te gaan stemmen?

(Meerdere antwoorden mogelijk)

(n=10)



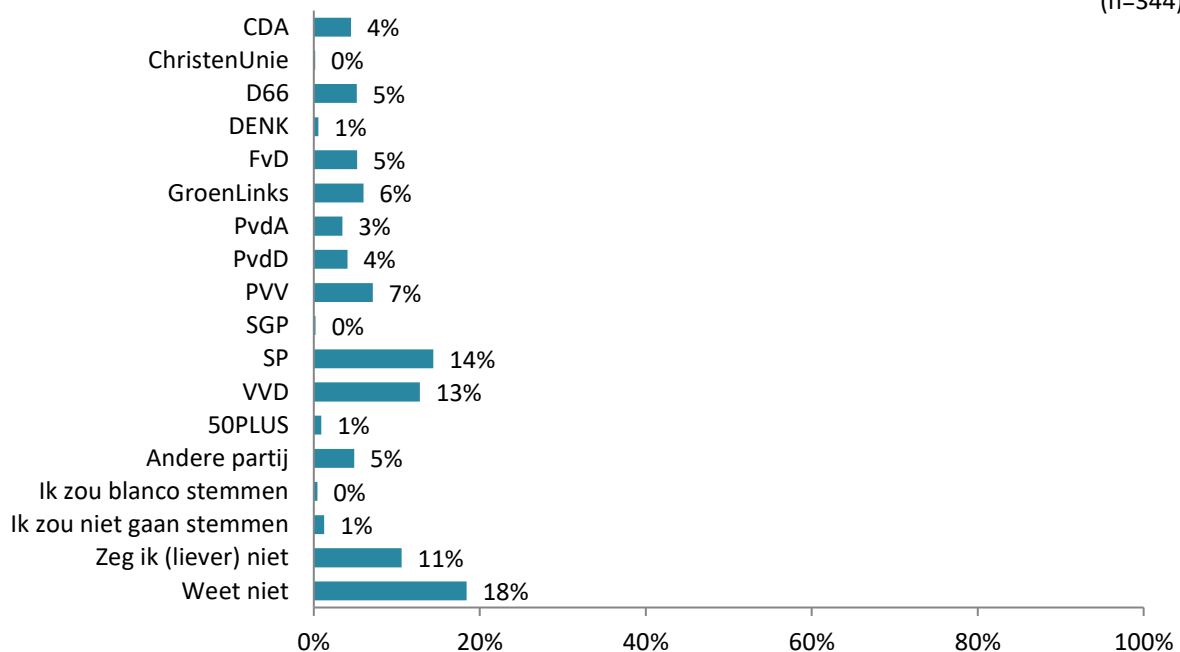
Op vraag "2.1 Wat is voor u een reden om (misschien) niet te gaan stemmen?" antwoordt 51% van de respondenten: "Andere reden, namelijk:".

Andere reden, namelijk:

- Corona geen samenscholing
- Corona. Ben altijd thuis dus zoek het nu ook niet op
- Gezondheid
- Je stemt op iemand die als hij gekozen is als een blad aan een boom om kan draaien.
- Kans op Corona besmetting

3 Op welke partij bent u voornemens te stemmen tijdens de aankomende Tweede Kamerverkiezingen?

(n=344)



Op vraag "3 Op welke partij bent u voornemens te stemmen tijdens de aankomende Tweede Kamerverkiezingen?" antwoordt 18% van de respondenten: "Weet niet".

Andere, partij:

- BBB
- Boer Burger Beweging
- Ik heb nog geen idee, veel gebakken lucht.
- Ik heb nog geen idee. Vind het dit keer erg lastig en heb nog weinig inhoud gehoord
- Is nog onzeker
- Ja 21
- JA21 (2x)
- Splinter
- Twijfel tussen vvd en pvda
- VOLT

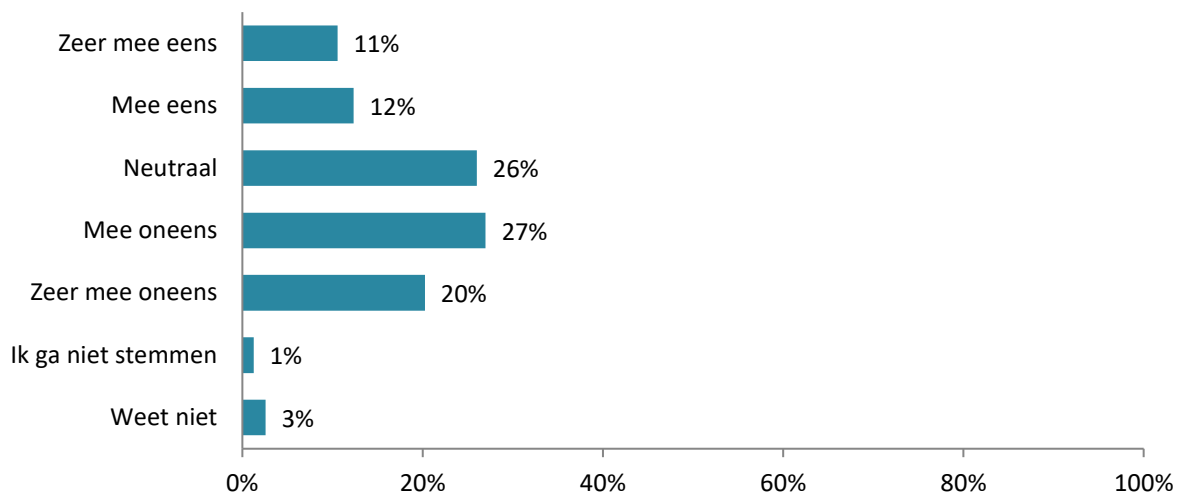
Toelichting

- PVV
- Partijen die oppositie voeren krijgen geen stem. Was recentelijk wel duidelijk bij debat waar vragensteller van Haga op een onbeschofte manier in de rede werd gevallen door de rijksclown de Jonge. Op zich kun je het die leraar 3 klas niet kwalijk nemen. Wel die voorzitter Arib die het gewoon liet gebeuren. K.twijf. Maakt al duidelijk aan welke kant zij staat terwijl er toch geacht wordt dat die onafhankelijk zou moeten zijn. Maar ja , dat zie je ook wel aan de rechters. Zou mij niet verbazen als de rechter die ballen had en de avondklok wilde verbieden nu met betonnen schoenen ergens op bodem van rivier staat. En dan hebben wij een democratie????
 - Pvv moet blijven deze durven kritiek te leveren
- SP
- Ik ben het eens met partijpunten en de aanpak ervan
 - Wat Renske Leijten heeft gedaan voor die mensen van de toeslagenaffaire die heeft goud verdiend
- Zeg ik (liever) niet
- Dit vind ik een zeer ongepaste vraag
 - Ik zou niet weten waarom deze vraag gesteld kan/mag worden!
 - Sowieso is mijn besluit nog niet definitief met 4 mogelijke partijen.
- Weet niet
- Ben nog aan het twijfelen
 - Ik mag hellas niet stemmen
 - Ik moet nog een keuze tussen twee partijen maken.
 - Ik twijfel nog tussen drie partijen
 - Ik wil eerst de stemwijzer invullen voordat ik een definitieve keuze maak maar ik neig naar vvd
 - Nog niet helder op welke partij ik wil stemmen. Er is momenteel zoveel gedoe in politieke partijen dat ik een goede keus op welke partij heel lastig is.
 - Nog steeds zwevend.
 - Zoek altijd laatste 2 weken of er een partij bij zit die er uitspringt voor mij.

4 'Tijdens de aankomende Tweede Kamerverkiezingen breng ik liever per brief mijn stem uit'

(n=343)

(In welke mate bent u het (on)eens met bovenstaande stelling?)



Op stelling 4 'Tijdens de aankomende Tweede Kamerverkiezingen breng ik liever per brief mijn stem uit' antwoordt in totaal 23% van de respondenten: "(zeer) mee eens". In totaal antwoordt 47% van de respondenten: "(zeer) mee oneens".

Het meest gekozen antwoord (27%) is: "Mee oneens". Het middelste antwoord (mediaan) is: "Neutraal".

Toelichting

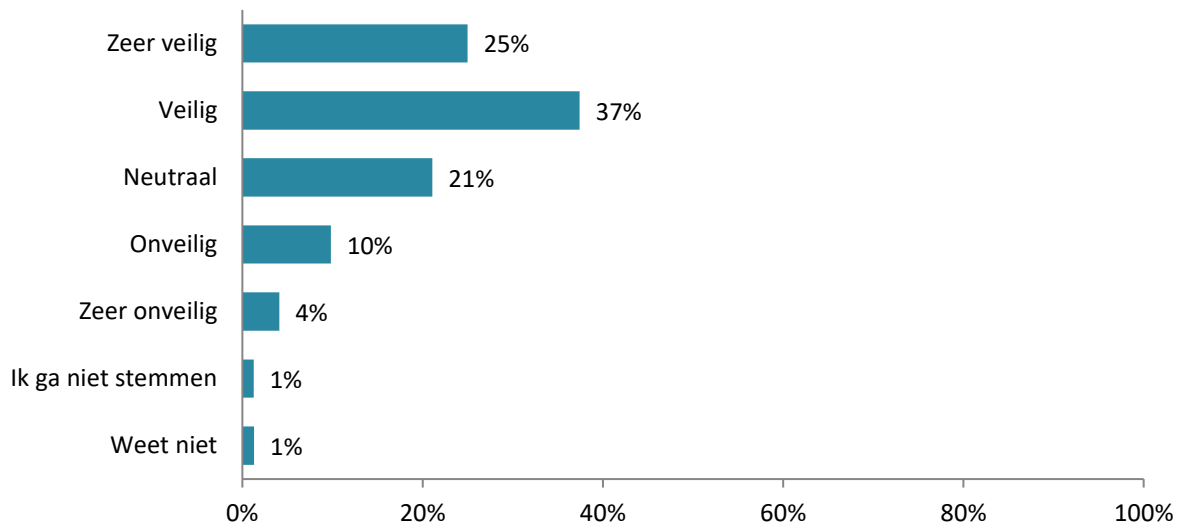
- Zeer mee eens**
 - Iedereen zou de kans moeten krijgen om per brief te stemmen.
 - Omdat ik alleen op deze manier zou willen stemmen en niet persoonlijk in een stembureau wegens Corona.
 - Schandalig dat de risicogroep 60-70 dit niet mag.
- Neutraal**
 - Als bij de stembureaus de coronamaatregelen in acht worden genomen zijn er geen problemen met fysiek stemmen. Mogelijk dan wel meer wachtenden ivm 1,5 metermaatregel
 - Liefst via digid. Minder fraude gevoelig
 - Maar de optie om via een brief te stemmen zou er voor meer groepen moeten zijn
 - Overigens: er kan pas gestemd worden vanaf 07:30 uur.
 - Voor ouderen is dit zeer wenselijk!
- Mee oneens**
 - Als ik niet kan stemmendoe ik dat met een machtiging
 - Digid is beter
 - Je staat alleen in een hokje, is sowieso voldoende afstand. Supermarkt is drukker.
 - Mijn ervaring met postbedrijven is niet goed, ik wil zeker weten dat mijn stem meetelt.
- Zeer mee oneens**
 - Alsof er bij postnl geen brieven kwijt geraakt worden; krijgen we USA toestanden
 - Met het fysieke stemmen ga ik er ook voor. Beleef ik het stemmen en vergeet ik het niet. Met een brief komt het op de stapel to-do

- Politiek is er mee gebaat dat er veel schriftelijk wordt gestemd. Is makkelijker te manipuleren. Paar maanden geleden werd er schamper gedaan over te telling in Amerika, nu sturen ze hier ook al stembiljetten naar overleden mensen. Als die niet reageren zullen die wel bij de VVD komen
- Veel ye fraude gevoelig
- Zo kan er veel meer gefraudeerd worden. Dan is de brief zogenaamd niet aangekomen

Landelijk worden er diverse maatregelen genomen om het stemmen veilig te laten verlopen: het stemmen is verspreid over drie dagen en kan tussen 07.00 uur en 21.00 uur.

5 In hoeverre voelt u zich (on)veilig om te gaan stemmen tijdens de aankomende Tweede Kamerverkiezingen?

(n=343)



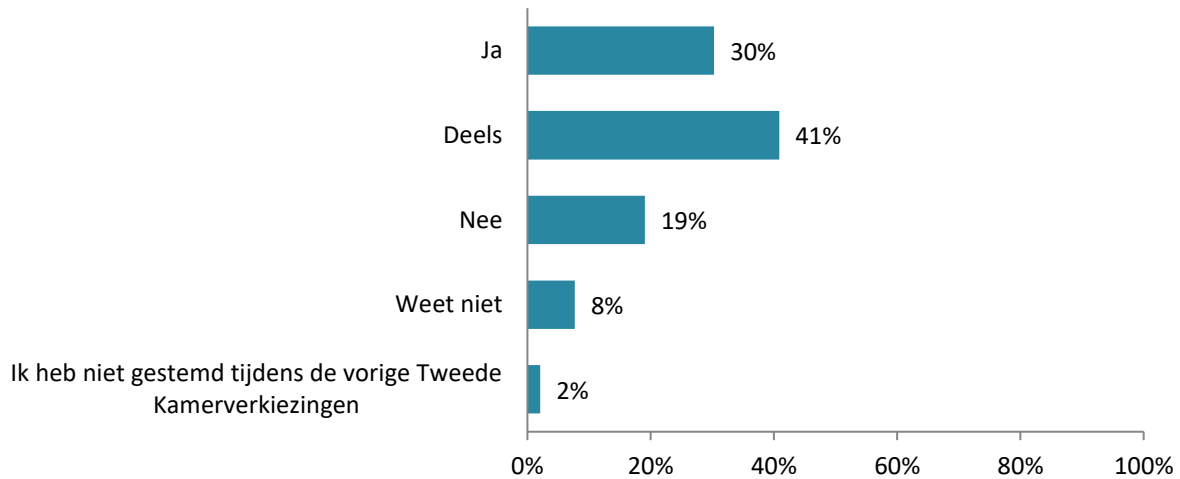
Op vraag "5 In hoeverre voelt u zich (on)veilig om te gaan stemmen tijdens de aankomende Tweede Kamerverkiezingen?" antwoordt in totaal 62% van de respondenten: "(zeer) veilig". In totaal antwoordt 14% van de respondenten: "(zeer) onveilig". Het meest gekozen antwoord (37%) is: "Veilig". Dit is ook het middelste antwoord (mediaan).

Toelichting

- Neutraal
 - Het zal niet erger zijn als in de Jumbo. Werk zelf in Bernhoven dus ben erg op mn hoede overall.
 - Meestal gebruik ik stemhok op de heuvel, maar dan verbaasd het me vóór de corona al dat het zo'n dicht hok is met geen deur of raam open. Hopelijk nu anders
- Onveilig
 - Het motto is: vermijd drukte. Ik hoop, dat het druk wordt en ga dus liever niet nu ik ook per post kan stemmen.
 - Ik kom nu nergens waar veel mensen komen.
- Zeer onveilig
 - Ben nog niet gevaccineerd en zorg voor mb kind
 - Het maakt bij mij kortsluiting dat heel Nederland in strenge Lock down zit - alle winkels , sport clubs, horeca, scholen dicht een avondklok om maar eens iets te noemen.
dan mogen we wel allemaal op 1 dag gaan stemmen - hoe kan dat nou ?? Alles is afgelast mogen 1 persoon per dag thuis ontvangen - maar het feestje van Den Haag moet wel doorgaan... ik ben benieuwd wat dit met de Coronacijfers gaat doen ?
wanneer we kunnen gaan stemmen met z'n allen dan kan de rest ook gewoon open.
- Weet niet
 - Bij per brief stemmen doet deze vraag weinig ter zake
 - Wat een onzinnige domme vraag. Wat is er nu veilig of onveilig aan stemmen. Hoop dat er geen belastinggeld op gaat aan het bedenken van deze vragen

6 Kijkende naar de vorige Tweede Kamerverkiezingen: vindt u dat de partij waarop u heeft gestemd uw stem goed heeft gebruikt?

(n=343)



Op vraag "6 Kijkende naar de vorige Tweede Kamerverkiezingen: vindt u dat de partij waarop u heeft gestemd uw stem goed heeft gebruikt?" antwoordt 41% van de respondenten: "Deels".

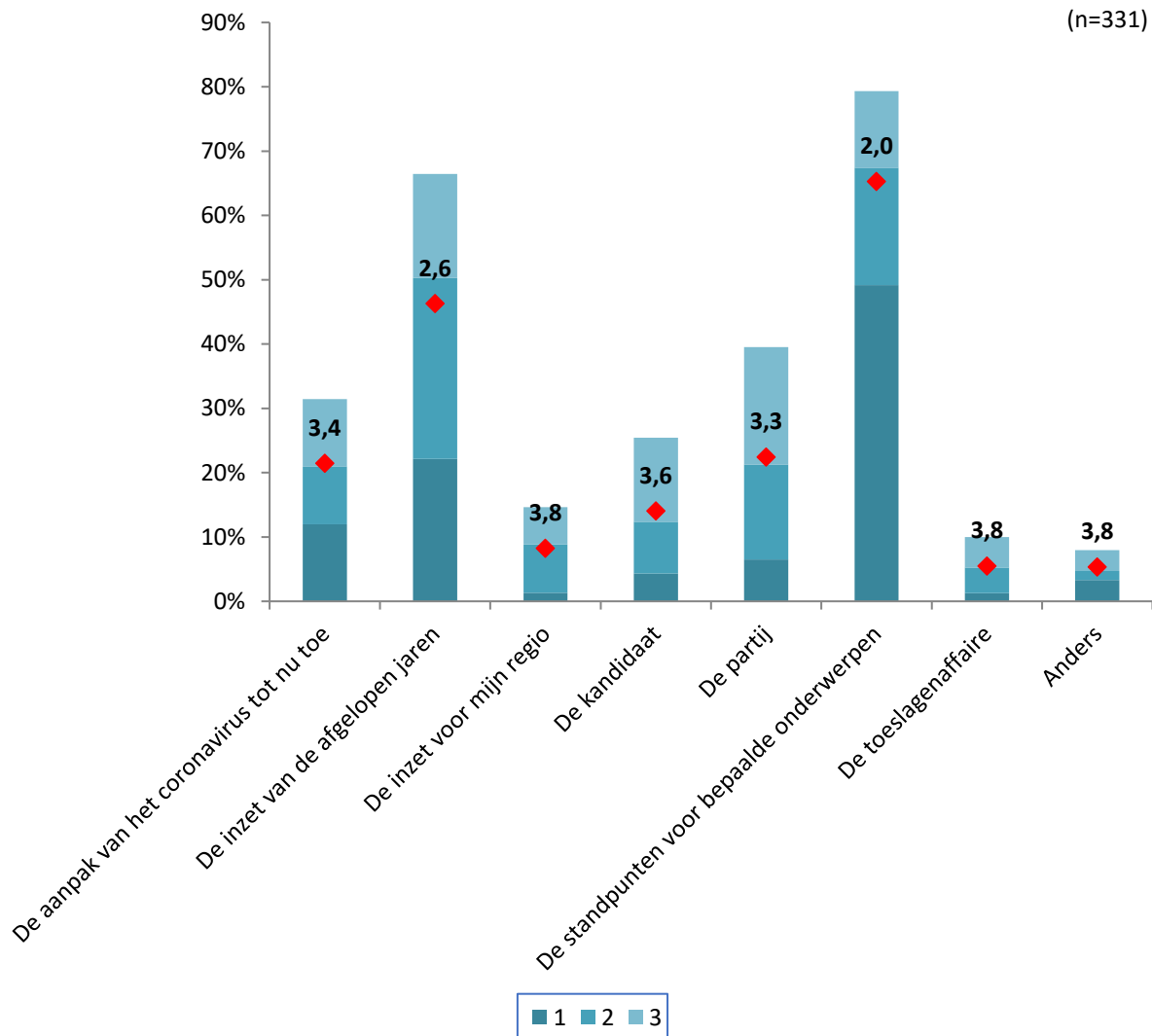
Toelichting

- | | |
|--|--|
| Ja | <ul style="list-style-type: none"> • Alleen wilde niemand met deze partij samen werken dus werd deze nog aan de kant gezet en word er niet naar het volk geluisterd • Ben een SP lid je moeten hard weken om een groot partij te worden |
| Deels | <ul style="list-style-type: none"> • Er wordt hard en goed gewerkt, maar de klimaatcrisis komt nog te weinig aan bod in de SP, althans naar buiten (wat er van zichtbaar wordt). • Ik denk niet dat de partij mijn stem in zijn geheel goed zal gebruiken. Het gaat over de richting en visie die men heeft en uitdraagt. • Je weet dat wanneer je in Nederland stemt, alle beloftes vooraf toch niet waargemaakt worden. In principe maakt het geen zak uit op wie je stemt want er zijn veel te veel partijen die dwars kunnen liggen. • Niet één partij komt 100 % overeen met mijn standpunten |
| Nee | <ul style="list-style-type: none"> • De Piraten partij is niet in de kamer geraakt • Er wordt veel beloofd, maar weinig gedaan/ uitgevoerd. • Grootste / winnende partijen maken niet altijd deel uti van regering; dat is geen democratie! • Ik heb toen op VNL gestemd, zij hebben helaas geen zetels bemachtigd |
| Weet niet | <ul style="list-style-type: none"> • Als ze in de coalitie zaten dan zeker |
| Ik heb niet gestemd tijdens de vorige Tweede Kamerverkiezingen | <ul style="list-style-type: none"> • Ik mag hellas niet stemmen • Kon geen partij vinden die bij mij paste op dat moment. |

Sommige mensen stemmen op een partij, terwijl andere eerder voor de kandidaat gaan.

7. Wat is voor u het meest van belang bij uw stemkeuze? Geef uw voorkeur aan de hand van een top 3.

(Benoem een top 3 waarbij nummer 1 het antwoord is dat uw meeste voorkeur heeft. Wanneer u op 'Geen voorkeur' of 'Weet niet' klikt dan wordt uw rangschikking gewist.)



Vraag "7 Wat is voor u het meest van belang bij uw stemkeuze? kan op verschillende manieren worden geanalyseerd, namelijk: op basis van de gemiddelde score, op basis van hoe vaak een antwoord op de eerste plaats wordt gezet en hoe vaak een antwoord in de top drie wordt benoemd.

Als gekeken wordt naar de gemiddelde score, komt de volgende top drie naar voren:

1. De standpunten voor bepaalde onderwerpen (2,0)
2. De inzet van de afgelopen jaren (2,6)
3. De partij (3,3)

Als gekeken wordt naar hoe vaak een antwoord op de eerste plek wordt gezet, komt de volgende top drie naar voren:

1. De standpunten voor bepaalde onderwerpen (49%)
2. De inzet van de afgelopen jaren (22%)
3. De aanpak van het coronavirus tot nu toe (12%)

Als gekeken wordt naar hoe vaak een antwoord genoemd wordt in de top drie, komt de volgende top drie naar voren:

1. De standpunten voor bepaalde onderwerpen (79%)
2. De inzet van de afgelopen jaren (66%)
3. De partij (40%)

Anders, namelijk:

- Aanpak klimaatproblematiek
- Aanpak ongelijkheid en betaalbare zorg
- Dat de partij doet wat het belooft. Bijna elke partij liegt en bedriegt, daarom eenvoudige keuze.
- Dat er geluisterd word naar de inwoners naar hun mening. Maar niet dat er alles maar doorgedrukt word door gemeente provincie en de regering. Schandalig!!!
- De economie weer opbouwen, gezondboerenverstand regeren
- DE PARTIJ DIE ZIG IN ZET VOOR AOWERS EN ZORGT DAT ZE HET BOLOFDE PERSIOEN EN AOW TERUG KIJKTDAT ZIJN WEER KUNNEN LEVEN ZONDER ZO VEEL ZORGENEN VAN HUN HARDTF WERKENT LEVEN IN RUST KUNNEN GENIETEN DAT WAS TOCH DE OPZET
- De zorg weg bezuinigd.
- Diversiteit en inclusiviteit binnen de partij zelf
- Europa
- Het klimaatgebeuren
- Het moet qua partij én lijstttekker passen in mijn visie.
- Het pensioendossier
- Het sociale karakter
- Ik ga niet
- Imigratie
- Inkrimpen veestapel.
- Inzet tegen het nihilisme dat het gedrag jegens de corona steeds meer kenmerkt
- Kans op realisatie van echte vernieuwing
- Klimaat (3x)
- Klimaat doelstellingen
- Klimaatzaken en biodiversiteit
- Met een open blik de toekomst in
- Migratie (2x)
- Nooit met vvd cu cda
- Onderwijs (2x)
- Onvrede over het huidige (corona)beleid
- Pensioen
- Positieve, opbouwende insteek in de basis
- Schaik bij oss. CDA maakt een verkeerde keuze. laat zich inpakken door twee ruziënde burgemeesters
- Stemmen ook voor mensen die langer dan 5 jaar in nederland wonen maar geen nederlands pasport hebben
- Tegenstem tegen de huidige politieke elite
- Verkiezingsprogramma / standpunten

- Wat ze mooi voor spiegelen dat ze erook voor blijven staan en ook doen
- Woning tekort zsm oplossen
- Ze zijn principieel

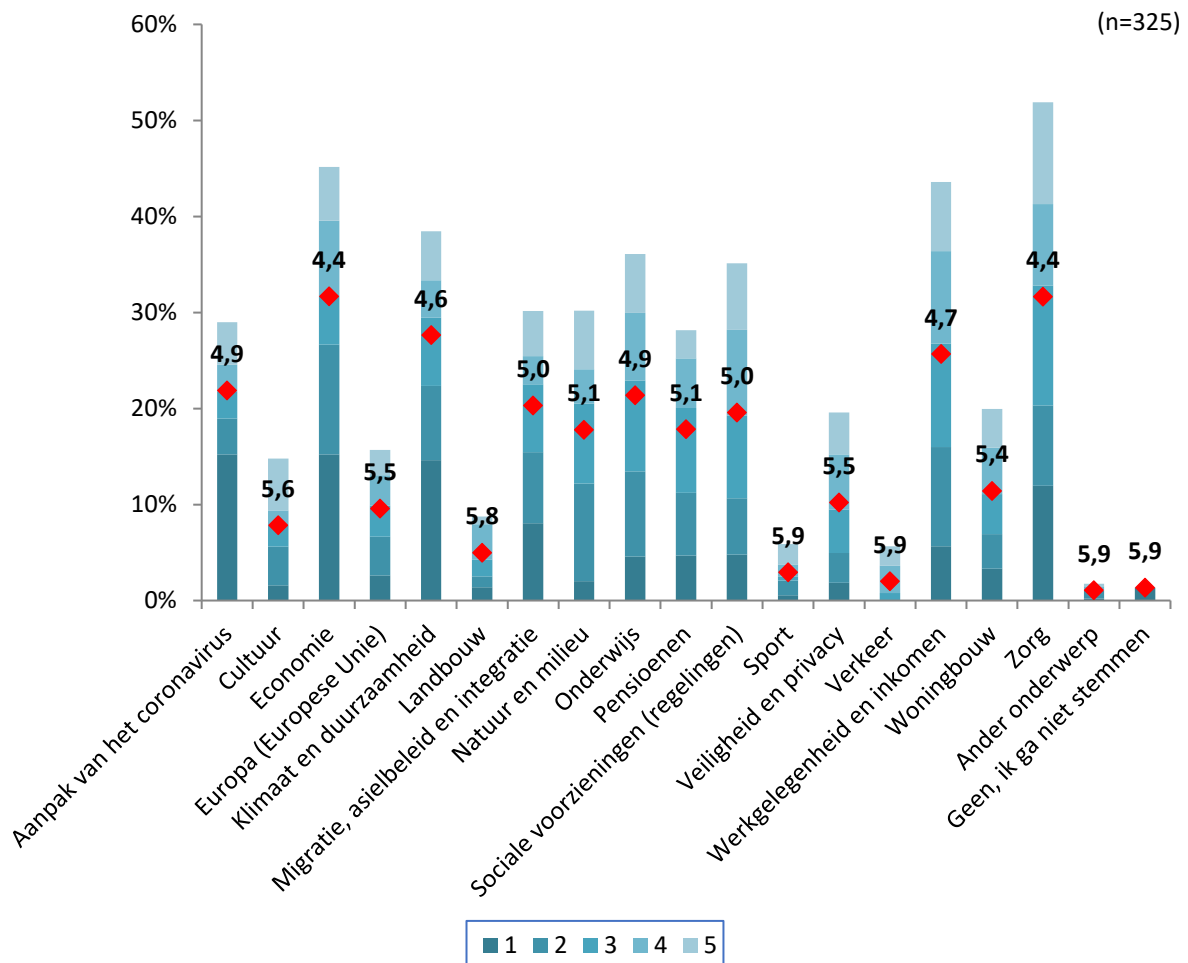
Toelichting

- Kan geen derde punt vinden. Hoop alleen dat alle hoofdrolspelers in de coronawaanzin en toeslagenaffaire strafrechtelijk worden vervolgd en bestraft.
Net als de nazi's na de oorlog
- Of ze de standpunten waar kunnen maken (PVV is een partij met veel gebakken lucht terwijl andere standpunten enorm sterk zijn)
- Sommige passen qua standpunten misschien wel bij mij, maar door het doen en laten van de lijsttrekker zal ik er 100% niet op stemmen

In de aanloop naar de verkiezingen stellen de partijen hun eigen verkiezingsprogramma op. In deze verkiezingsprogramma's staat wat de visie van de partij is per onderwerp en wat de plannen zijn voor de komende jaren.

8. Welke onderwerpen zijn voor u het meest van belang bij uw stemkeuze? Geef uw voorkeur aan de hand van een top 5.

(Benoem een top 5 waarbij nummer 1 het onderwerp is dat voor u het meest van belang is. Wanneer u op 'Geen voorkeur' of 'Weet niet' klikt dan wordt uw rangschikking gewist.)



Bij vraag "8 Welke onderwerpen zijn voor u het meest van belang bij uw stemkeuze? Geef uw voorkeur aan de hand van een top 5." kan op verschillende manieren worden geanalyseerd, namelijk: op basis van de gemiddelde score, op basis van hoe vaak een antwoord op de eerste plaats wordt gezet en hoe vaak een antwoord in de top drie wordt benoemd.

Als gekeken wordt naar de gemiddelde score, komt de volgende top vijf naar voren:

1. Zorg (4,4)
2. Economie (4,4)
3. Klimaat en duurzaamheid (4,6)
4. Werkgelegenheid en inkomen (4,7)
5. Pensioenen (4,9)
5. Aanpak van het coronavirus (4,9)

Als gekeken wordt naar hoe vaak een antwoord op de eerste plek wordt gezet, komt de volgende top vijf naar voren:

1. Klimaat en duurzaamheid (15%)
1. Economie (15%)
1. Aanpak van het coronavirus (15%)
4. Zorg (12%)
5. Migratie, asielbeleid en integratie (8%)

Als gekeken wordt naar hoe vaak een antwoord genoemd wordt in de top drie, komt de volgende top vijf naar voren:

1. Zorg (52%)
2. Economie (45%)
3. Werkgelegenheid en inkomen (44%)
4. Klimaat en duurzaamheid (38%)
5. Onderwijs (36%)

Ander onderwerp, namelijk:

- Aandacht voor immateriele zaken
- Betrouwbaarheid politiek en rechtstaat
- Bevolkingsgroei beheersing
- Bij 4 niet alles via eu
- Dierenrechten
- Digitale veiligheid
- Gezond eten
- Migratie en asielbeleid maar niet ruimer maar beperkter
- Nederland weer voor de Nederlanders
- Zorg voor ouderen, ook voor hen die nog samen thuis kunnen wonen. Vooral als men geen auto meer kan rijden en er geen goed openbaar vervoer is. nbaar r

Toelichting

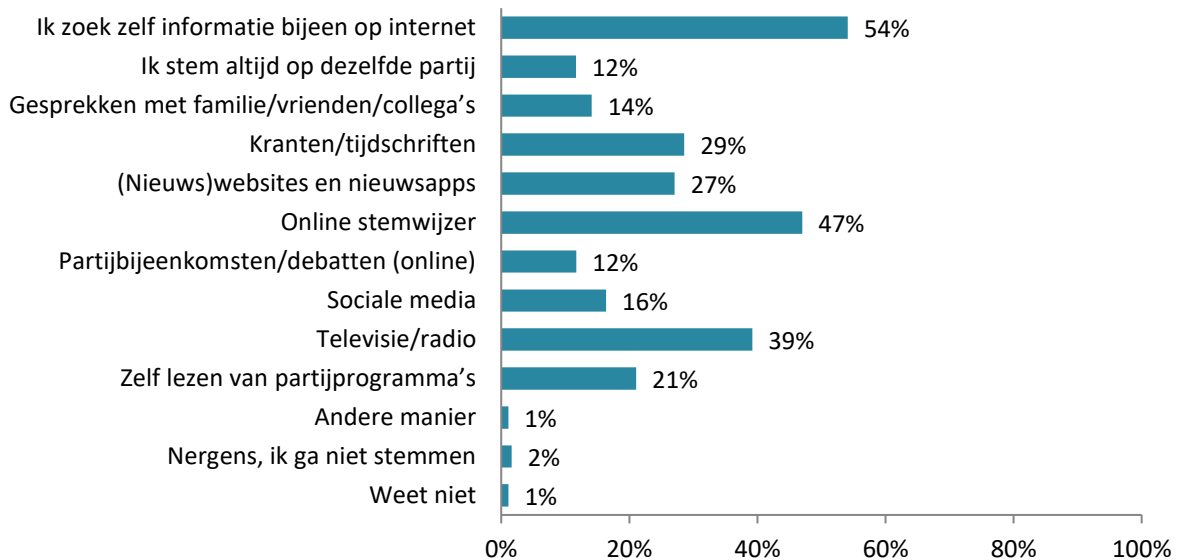
- De mensen met een pensioen hebben er jaren al niks bij gekregen. En met al die gelukzoekers wordt er Nederland ook niet beter op. En de straffen zwaarder maken dat ze eerst goed nadenken voor ze wat uitvreten!!! En volgens mij maakt het niks uit wat je kiest. Het is allemaal toch een pot nat!! 😞 😞
- De onderwerpen in mijn top 3 zijn denk ik het meest bepalend voor de toekomst om de rest ook mogelijk te blijven maken.
- Een top 5 is te weinig om mijn voorkeuren aan te geven. Sowieso vind ik zorg, cultuur, sport, pensioenen, onderwijs en natuur en milieu belangrijk, maar ook de aanpak van het Coronavirus
- Standpunt van een partij over economie vind ik zeer belangrijk. Maar daarmee bedoel ik niet dat ik voortzetting van de huidige fossiele lineaire groeieconomie zie zitten. Dus zo moet u mijn antwoord niet lezen.
- Vluchtelingen zijn zeker welkom, maar moet beter worden begeleid #Rick
- We moeten van een dode economie naar een levende. Er is geen tijd te verliezen. We hebben de natuur verwoest en moeten deze als een razende de kans geven te herstellen. De goedheid van mensen moet weer zichtbaar worden en niet alleen de ellende die mensen elkaar aandoen. basisvertrouwen geven aan kinderen in het onderwijs. Dompel ze onder in kunst en laat tot uitdrukking komen wat in hen zelf leeft en niet wat ze voorgeschoteld krijgen van de media.

De voorbereidingen voor de aankomende Tweede Kamerverkiezingen zijn in volle gang. Op verschillende manieren kunt u zich informeren. Denk hierbij aan kranten, sociale media, partijprogramma's en de online stemwijzer.

9 Waar haalt u informatie vandaan om uw stemkeuze te bepalen? Kies maximaal 3 antwoorden die het meest op u van toepassing zijn.

(Meerdere antwoorden mogelijk)

(n=331)



Op vraag "9 Waar haalt u informatie vandaan om uw stemkeuze te bepalen? Kies maximaal 3 antwoorden die het meest op u van toepassing zijn." antwoordt 54% van de respondenten: "Ik zoek zelf informatie bijeen op internet".

Andere manier, namelijk:

- Je gezond verstand gebruiken
- Logisch nadenken
- Stemgedrag partij zelf bij moties etc
- Wat deden ze afgelopen jaren zijn

Toelichting

- Wilders geeft uitstekend aan hoe ik over dingen denk

3. TipOss

Mensen hebben vaak hun mening klaar. Ze zijn voor of tegen een nieuw idee dat opborrelt in de samenleving.

Onderzoeksbureau Toponderzoek wil de betrokkenheid van de inwoners van Oss en omstreken vergroten. Via het panel TipOss kunnen alle inwoners van Oss en omstreken hun mening kenbaar maken over onderwerpen die leven in hun samenleving. Ze geven raad, tips, om een gemeenschappelijk vraagstuk aan te pakken.

Aan de hand van deze marktinformatie (marktonderzoek) kunnen onder andere ondernemers, belangenverenigingen, politici en ambtenaren onderbouwde keuzes maken. Kijk hier voor de mogelijkheden.

Op www.tiposs.nl kan iedereen een aanmeldingsformulier invullen. Van tijd tot tijd worden deelnemers gevraagd naar hun mening over actuele onderwerpen.

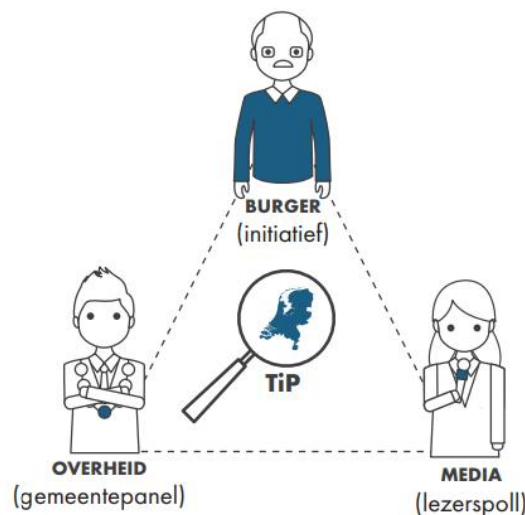

De deelnemers zijn en blijven anoniem en kunnen per onderzoek zelf beslissen of meedoen. Ze zijn niets verplicht. Het invullen van een enquête duurt slechts enkele minuten en de onderwerpen zijn sterk afhankelijk van de actualiteit.

TipOss is een gemeenschapspanel, opgezet vanuit de gemeenschap. Heeft u marktonderzoeksvragen of andere vragen over burgerraadplegingen, dan kunt u deze altijd stellen aan enquete@toponderzoek.com. Het is ook mogelijk om zelf onderwerpen aan te dragen voor de lokale peilingen.

Lees hier meer over de TIP-methodiek.

TipOss maakt het gemakkelijk om zonder veel moeite je zegje te doen! En om snel marktinformatie op te halen over Oss en omgeving.

Zie eerdere onderzoeksresultaten, waaronder 'Arbeidsmigranten', 'Kermis' en 'Snelheidscontrole'.



4. Toponderzoek

Toponderzoek is een Horsters no-nonsense bedrijf, dat sterk is in het **raadplegen van meningen**. In een mondige wereld waarin men direct resultaat wil zien, is het raadplegen van meningen / ervaringen / beleving van belang om te overleven.

Onze **professionele en flexibele** medewerkers hebben **interesse** voor uw onderzoeksvraag om de beleving en inzichten vanuit de maatschappij regulier zichtbaar te maken. Door een **transparant** inzicht in hetgeen leeft en speelt onder burgers / bestuurders / politici, levert dit beter beleid en meer draagvlak op. Tips worden aangeleverd. Tevens toetst u of ingezette acties resultaat hebben.

Toponderzoek faciliteert dit proces als onafhankelijk onderzoeksbureau TIPTOP voor u. Het onderzoeksbureau heeft de beschikking over eigen TIP-burgerpanels (landelijk > 60 burgerpanels) en het overheidspanel Overheid in Nederland.

Blijf op de hoogte via de Topletter.



Toponderzoek
Expeditiestraat 12
5961 PX Horst

www.Toponderzoek.com
enquete@toponderzoek.com
085-4860100

Toponderzoek is lid van MOA.

